




Manual Book Aplikasi Pendaftaran Ulang

MBA' PENDANG

Universitas Sulawesi Barat

Jalan Prof. Dr. Baharuddin Lopa, S.H, Baurung, Banggae Tim.,
Kabupaten Majene, Sulawesi Barat 91412

Tampilan Awal



Setelah mengunjungi situs <http://pmb.unsulbar.ac.id>, akan muncul tampilan laman seperti di atas.

Berikut penjelasan mengenai hal-hal yang perlu kalian ketahui:

1. **Download informasi mengenai berkas yang kalian perlukan**

Pada bagian Pengumuman, terdapat tombol **Download** yang sangat kami anjurkan agar Anda mengunduhnya. Dengan meng-klik tombol tersebut, secara otomatis komputer kalian akan mendownload file yang memberikan informasi mengenai berkas-berkas yang harus kalian persiapkan sebagai bahan pengisian data kalian. Atau kalian juga bisa mendapatkan informasi mengenai berkas pendaftaran ulang PMB Universitas Sulawesi Barat pada laman utama <https://unsulbar.ac.id>

2. **Tanyakan pada admin**

Di sisi kanan bawah layar komputer kalian akan terlihat kotak berwarna hijau. Klik kotak tersebut, isi nama dan email kalian, lalu tuliskan apa kendala yang kalian hadapi.

Admin akan segera merespon kalian jika dalam keadaan online. Namun jika kondisi offline, jawaban akan terkirim ke email kalian. Jadi pastikan untuk menggunakan email aktif dan sering-sering cek email kalian ya.

3. **Login sebagai peserta**

Oke, ini yang paling ditunggu-tunggu. Step awal menjadi Mahasiswa Universitas Sulawesi Barat. Untuk login, kalian bisa memilih satu satu dari dua tombol di atas (yang diberi keterangan angka 1). Pilih tombol dengan tulisan **Daftar Ulang** dan detik berikutnya kalian akan menuju ke prosedur pertama mendaftar ulang di Universitas Sulawesi Barat. Pastikan kalian menyiapkan Kartu Peserta pendaftaran di samping kalian ya!

Login

Penerimaan Mahasiswa Baru | UNSULBAR Beranda Jadwal Penting Kontak Daftar Ulang

Selamat Datang di PDM
UNSULBAR

Proses pengisian PDM dilakukan
Mulai **Hari Senin Tanggal 20 April
2020**

Contoh Format Masuk PDM
No. Pendaftaran
SNMPTN/SBMPTN/SNMPTN:
xxxxxxxxxxxx
Password : 28-08-2001 (tanggal-
bulan-tahun)

No. Pendaftaran
Password

Online

Kartu Peserta Pendaftaran kalian sudah siap, kan?

Ketik Nomor Pendaftaran kalian ke dalam kotak pertama yang tertera di atas. Untuk langkah ini, sudah sangat jelas, bukan? Itu loh, nomor yang tertera di samping foto kalian pada Kartu Pendaftaran. Untuk password, silahkan menyetik tanggal, bulan, dan tahun kalian sesuai dengan format yang diminta di atas. Untuk tanggal lahir dan bulan menggunakan 2 digit ya. Misalnya, tanggal lahir kalian 3 Agustus 2002, maka password yang kalian ketik adalah 03-08-2002. Ingat untuk menggunakan tanda hubung (-) pada setiap antaranya.

Memulai Pengisian Data

Penerimaan Mahasiswa Baru | UNSULBAR Beranda Jadwal Penting Kontak Selamat Datang (rahmat@unsulbar.ac.id) Dashboard Keluar

Selamat Datang Di Pangkalan Data Mahasiswa (PDM)

Selamat atas diterimanya anda sebagai calon mahasiswa baru di Universitas Sulawesi Barat (UNSULBAR). Untuk Proses Daftar Ulang Silahkan Isi Data dengan lengkap.

No. Peserta : 4200427896
Nama : Rahmat Tri Wahyudi
Program Studi : Perikanan Tangkap

Isi Data Ubah Password

Informasi Kelengkapan Data

Kelengkapan Data Calon Mahasiswa Baru merupakan syarat untuk melakukan proses berikutnya dalam kegiatan penerimaan mahasiswa baru. Calon Mahasiswa yang tidak melengkapi data, maka secara otomatis calon mahasiswa tersebut tidak melanjutkan perkuliahan di UNSULBAR

Keterangan Status Data :

Online

Terdapat dua tombol yang tertera pada bagian ini. Untuk mengisi data dan untuk mengubah password kalian. Saran admin, kalian tidak perlu mengubah password kalian, kecuali kalian sangat yakin selalu mengingat password baru kalian.

Pilih tombol **Isi Data**. Selanjutnya, kalian akan dihadapkan pada laman yang berisi beberapa menu di sisi kiri komputer kalian. Jika kalian menggunakan android, menu tersebut langsung terpampang di layar kalian.



A screenshot of a mobile application menu. The menu items are: Upload Bukti Tagihan Listrik, Upload Bukti PBB Rumah, Upload Tagihan PDAM, Upload STNK Kendaraan, Upload Keterangan Desa (highlighted with a red box), Upload Pernyataan Orang Tua, Upload Kelengkapan Dokumen, Cetak Kartu Tanda Pengisian, and Upload Bukti Bayar UKT. A red arrow points from the 'Upload Keterangan Desa' item to the right.



Pertama, pilih menu **Upload Keterangan Desa**. Setelah itu, klik tombol biru yang tertulis **Format Surat Pernyataan Desa Cetak** format yang terdownload tersebut, bawa ke kepala lingkungan kalian untuk diisi, lalu scan dalam format .jpg

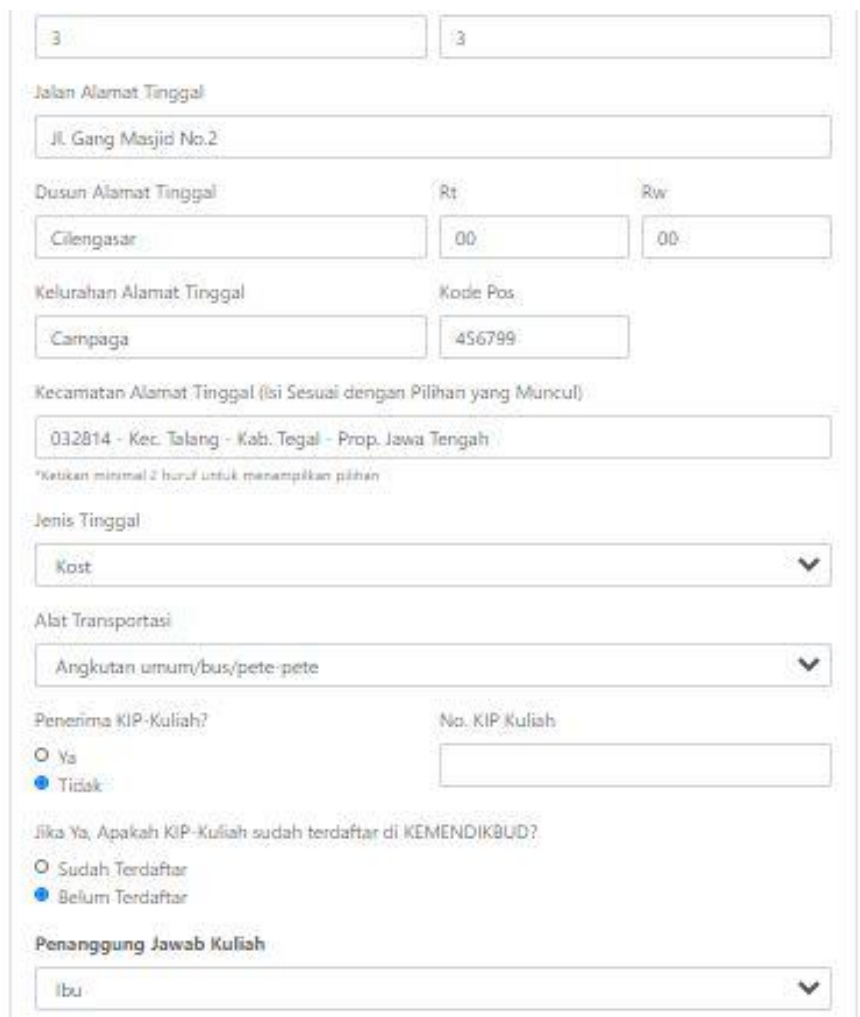
Kedua, pilih menu **Upload Pernyataan Orangtua**. Kemudian, pilih tombol biru **Format Dokumen Pernyataan Orangtua Cetak** formulir tersebut, isi bersama orangtua/wali kalian, lalu scan dalam format .jpg

Bersama kedua berkas ini, siapkan juga hasil scan berkas-berkas lainnya.

Form : Data Diri



A screenshot of a mobile application menu. The menu items are: Upload Foto Rute Lokasi Rumah, Upload Surat Keterangan Dokter, Upload Keterangan Desa (checked), Upload Pernyataan Orang Tua (checked), and Cetak Kartu Tanda Pengisian.



A screenshot of a web form titled 'Form : Data Diri'. The form contains the following fields and options:

- Two input fields, both containing the number '3'.
- Jalan Alamat Tinggal: Jl. Gang Masjid No.2
- Dusun Alamat Tinggal: Cilengasar
- Rt: 00
- Rw: 00
- Kelurahan Alamat Tinggal: Campaga
- Kode Pos: 456799
- Kecamatan Alamat Tinggal (Isi Sesuai dengan Pilihan yang Muncul): 032814 - Kec. Talang - Kab. Tegal - Prop. Jawa Tengah
- *Ketik minimal 2 huruf untuk menampilkan pilihan
- Jenis Tinggal: Kost (dropdown menu)
- Alat Transportasi: Angkutan umum/bus/pete-pete (dropdown menu)
- Penerima KIP-Kuliah? Ya Tidak
- No. KIP Kuliah: [input field]
- Jika Ya, Apakah KIP-Kuliah sudah terdaftar di KEMENDIKBUD? Sudah Terdaftar Belum Terdaftar
- Penanggung Jawab Kuliah: Ibu (dropdown menu)

Untuk data diri, silahkan kalian isi dengan data yang sebenar-benarnya. Ingat ya, data kalian ini yang nantinya akan kami verifikasi. Jadi, jangan sampai pendaftaran ulang kalian dianggap tidak valid oleh panitia. Nah, khusus untuk calon mahasiswa baru yang telah mendaftar KIP-Kuliah, harap perhatikan Data KIP Kuliah di gambar.

1. Apakah KIP-Kuliah telah terdaftar di Kemendikbud? Kalian yang pernah mendaftar pada <https://kip-kuliah.kemdikbud.go.id> tentu memiliki Kartu Peserta KIP-Kuliah. Persiapkan Kartu Peserta KIP-Kuliah tersebut (atau kalian juga boleh menggunakan formulir KIP-Kuliah yang telah kalian isi di laman Kemendikbud).

KIP KULIAH 2020
<https://kip-kuliah.kemdikbud.go.id/>

KIP / KKS / Persentil DTKS
PJKDP7 / - / 26

Kartu Peserta KIP Kuliah Tahun 2020

No Pendaftaran	: 1120.102.20756.1544.102
Nama Pendaftar	: Ameliana Siregar
NIK	: 1205085108020004
Sekolah Asal	: SMKS AL MASUM STABAT
Alamat Sekolah	: SEI BATANG SERANGAN NO. 4 KELURAHAN KWALA BINGAI KEC. STABAT Kab. Langkat Sumatera Utara
Alamat Siswa	: dusun dondong sejati desa jentera kecamatan wampu
Kode Pos	: 20851

2. No. KIP-Kuliah

Yang dimaksud di sini adalah Nomor Pendaftaran yang tertera di Kartu Peserta KIP-Kuliah. Input 19 digit angka pada nomor tersebut (bahkan dengan tanda titik). Jika kalian memiliki Kartu Peserta KIP-Kuliah tapi lupa mencantulkannya saat mendaftar, silahkan diinput di-form ini juga ya!

Setelah seluruh data diri kalian isi dengan lengkap, jujur, dan benar, silahkan klik tombol **simpan** yang terdapat di bagian akhir.

Form : Data Pendidikan

Data Pendidikan ✓	Peringkat Sekolah SMA/SMK/MAN
Data Keluarga ✓	102
Data Darurat ✗	NISN
Data Kebutuhan Khusus ✗	0988999922
Data Hutang Piutang ✗	Tahun Lulus SMA/SMK/MAN
Upload Kartu Pendaftaran ✓	2020
Upload Dokumen Data Diri ✓	Biaya Waktu Sekolah
Upload Dokumen Data Pendidikan ✓	19.000.000
Upload Dokumen Data Keluarga ✓	Penanggung Jawab Waktu Sekolah SMA/SMK/MAN
Upload Penghasilan Orang Tua ✓	Ayah
Upload Bukti Tagihan Listrik ✓	<small>*Menanggung jawab pembayaran SPP dan kegiatan sekolah.</small>
Upload Bukti PBB Rumah ✓	Pernah Kuliah di UNSULBAR?
Upload Tagihan PDAM ✓	<input checked="" type="radio"/> Ya
	<input type="radio"/> Tidak
	Penerima KIP?
	<input type="radio"/> Ya
	<input checked="" type="radio"/> Tidak
	No. KIP (Kosongkan jika Bukan penerima KIP)
	No. Kartu Indonesia Pintar

Form ini meminta kalian untuk mengisi riwayat pendidikan selama menempuh pendidikan di tingkat SMA Sederajat. Nah, untuk kalian yang pernah mendapatkan beasiswa Kartu Indonesia Pintar saat SMA Sederajat bisa mengisi bagian Penerima KIP dan menginput nomor yang tertera di bagian kanan atas kartu kalian. Ingat untuk tetap meng-upload kartu KIP Sekolah kalian ya!

Form : Data Keluarga

Data Diri dan Penanggung Jawab	✓
Data Pendidikan	✓
Data Keluarga	✓
Data Darurat	○
Data Kebutuhan Khusus	○
Data Hutang Piutang	○
Upload Kartu Pendaftaran	✓
Upload Dokumen Data Diri	✓
Upload Dokumen Data Pendidikan	✓
Upload Dokumen Data Keluarga	✓
Upload Penghasilan Orang Tua	✓
Upload Bukti Tagihan Listrik	✓
Upload Bukti PBB Rumah	✓
Upload Tagihan PDAM	✓

Ayah		Ibu	Wali
Nama Lengkap Ayah			
Sumarna			
Nomor Induk Kependudukan (NIK) Ayah			
18093993990820			
No. Hp			
085679829299			
Tempat Lahir	Tanggal Lahir		
Majalengka	14-04-2020		
Pendidikan			
SMA / sederajat			
Pekerjaan			
Nelayan			
Penghasilan			
Kurang dari Rp. 500,000			

Lengkapi seluruh data keluarga kalian pada tab Ayah dan Ibu, serta Wali (jika dibiayai wali).

Terus, kalau ayah atau ibu meninggal?

Pada kolom pekerjaan, pilih opsi **sudah meninggal** pada tab ayah atau ibu (orang tua yang telah meninggal). Kalian boleh mengosongkan NIK, nomor ponsel, tempat tanggal lahir, pendidikan, dan penghasilan orangtua yang telah wafat.

The screenshot shows the 'Penerimaan Mahasiswa Baru | UNSULBAR' portal. The left sidebar lists various upload options for family data. The main content area displays the 'Data Keluarga' form with the following details:

- Pilih Pekerjaan:** A dropdown menu is open, showing options: Tidak bekerja, Nelayan, Petani, Peternak, PNS/TNI/Polri, Karyawan Swasta, Pedagang Kecil, Pedagang Besar, Wiraswasta, Wiraswaha, Buruh, Pensiunan, **Sudah Meninggal** (highlighted), Lainnya, and Nelayan.
- Penghasilan:** Kurang dari Rp. 500,000
- Buttons:** Dashboard and Simpan Data
- Status:** Online

Form : Data Penanggung Jawab

The screenshot shows the 'Form Data Penanggung Jawab' interface. On the left is a sidebar menu with options: Dashboard, Data Diri, Data Pendidikan, Data Keluarga, Data Penanggung Jawab (highlighted), Data Darurat, Data Kebutuhan Khusus, Data Hutang Piutang, Upload Kartu Pendaftaran, Upload Dokumen Data Diri, and Upload Dokumen Data Pendidikan. The main content area is titled 'Form Data Penanggung Jawab' and contains the text: 'Data Penanggung Jawab diisi oleh data orang yang bertanggung jawab pada proses perkuliahan calon mahasiswa baru.' Below this is a dropdown menu labeled 'Penanggung Jawab Kuliah' with a 'Pilih' option. At the bottom of the form are two buttons: 'Dashboard' and 'Simpan Data'. A green 'Online' indicator is located in the bottom right corner of the page.

Untuk form ini, cukup pilih siapa penanggung jawab selama kalian kuliah di Universitas Sulawesi Barat. Penanggung jawab di sini berarti yang akan membiayai kehidupan kampus kalian ke depannya.

Form Lainnya (Data Darurat, Data Kebutuhan Khusus, & Data Hutang Piutang)

Data Darurat merupakan informasi mengenai keluarga atau kerabat yang dapat dihubungi pihak Universitas Sulawesi Barat jika terjadi keadaan darurat. Walau bukan data wajib, tapi sangat disarankan untuk dilengkapi.

Data Kebutuhan Khusus merupakan data yang harus dilengkapi jika kalian atau orangtua kalian memiliki kebutuhan khusus. Nah, kalau kalian bingung dengan istilah-istilah di dalamnya, admin kasih contekan berikut:

tuna netra	: buta	cerdas istimewa	: IQ di atas 140
tuna rungu	: tuli	bakat istimewa	: IQ di atas 140
tuna grahita	: keterbelakangan mental	kesulitan belajar	: misalnya disleksia
tuna daksa	: cacat fisik	narkoba	: pengguna narkotika
tuna laras	: cacat pengendalian emosi	indigo	: dapat melihat hal gaib
tuna wicara	: bisu	down syndrom	: cacat mental oleh genetik
hiperaktif	: agresif dan sulit focus	autis	: cacat mental

Untuk Data Hutang Piutang merupakan form yang kalian lengkapi jika terdapat hutang piutang pada keluarga kalian. Hutang adalah uang dipinjam dari orang/instansi lainnya. Adapun piutang adalah uang dipinjamkan keluarga kalian ke orang lain.

Meng-upload Dokumen

 Upload Kartu Pendaftaran 
 Upload Dokumen Data Diri 
 Upload Dokumen Data Pendidikan 
 Upload Dokumen Data Keluarga 
 Upload Bukti Penghasilan Orang Tua 
 Upload Bukti Tagihan Listrik 
 Upload Bukti PBB Rumah 
 Upload Tagihan PDAM 
 Upload STNK Kendaraan 
 Upload Foto Rumah 
 Upload Foto Rute Lokasi Rumah 
 Upload Surat Keterangan Dokter 
 Upload Keterangan Desa 
 Upload Pernyataan Orang Tua 

Di awal manual book ini, juga di awal-awal pendaftaran ulang, telah diinformasikan dokumen-dokumen yang harus kalian input. Nah, dokumen tersebut kalian scan dan simpat dalam format foto (.jpg). Hasil scan harus jelas terbaca ya! Jika tidak, dokumen yang kalian upload akan ditolak oleh panitia saat tahap verifikasi online.

Dokumen Kartu Pendaftaran

Form Upload Kartu Pendaftaran (SNMPTN)

Jalur Seleksi

SNMPTN

Upload Kartu Peserta Jalur Seleksi

Choose file Browse

Format Foto jpg/JPG/png/PNG/JPEG/jpeg

[Dashboard](#) [Simpan Data](#)

Upload Kartu Pendaftaran (Tanda Peserta) Seleksi Masuk Perguruan Tinggi Negeri kalian dengan memilih tombol **Browse**. Pastikan bahwa perangkat yang kalian gunakan untuk login di <http://pmb.unsulbar.ac.id> telah memiliki dokumen yang akan kalian upload.

Dokumen Data Diri

Form Upload Dokumen Data Diri

Kartu Asuransi Kesehatan (KIS, KIP, BPJS) - **Asuransi**

Pilih Dokumen

Format Foto jpg/JPG/png/PNG/JPEG/jpeg

Foto Diri (Formal) - **Foto_Diri**

Pilih Dokumen

Format Foto jpg/JPG/png/PNG/JPEG/jpeg

Kartu Peserta/Formulir Pendaftaran KIP-Kuliah - **KIP-K**

Pilih Dokumen

Format Foto jpg/JPG/png/PNG/JPEG/jpeg

Kartu Keluarga Sejahtera - **KKS**

Pilih Dokumen

Format Foto jpg/JPG/png/PNG/JPEG/jpeg

KTP - **KTP**

Pilih Dokumen

Pada bagian ini, terdapat 5 (lima) dokumen yang tertera.

1. **Asuransi**

Jika kalian memiliki lebih dari satu kartu pada uraian di atas, maka dokumentasikan seluruh kartu tersebut pada satu dokumen, di mana identitas kartu tersebut harus terbaca dengan jelas.

2. **Foto Diri (wajib)**

Pas foto dengan mengenakan kemeja berkerah (bagi kalian yang tidak berjilbab). Ingat ya, pas foto! Jangan selfie apalagi grupie. Kalian tidak mau, kan, Kartu Tanda Mahasiswa kalian nanti jadinya abal-abal?

3. **Kartu Peserta/Formulir Pendaftaran KIP-Kuliah**

Bagi kalian yang telah memiliki Kartu Peserta KIP-Kuliah wajib untuk meng-upload file ini. Jika tidak, panitia akan menganggap bahwa kalian belum terdaftar sebagai calon penerima KIP-Kuliah.

4. **Kartu Keluarga Sejahtera**

Silahkan upload Kartu Keluarga Sejahtera jika kalian memilikinya

5. **Kartu Tanda Penduduk (wajib)**

Kartu Tanda Penduduk (KTP) wajib di-upload dan harus dalam keadaan terbaca jelas. Kalau belum punya KTP, bagaimana? Silahkan mengurus Keterangan Penduduk Sementara di Dinas Kependudukan dan Pencatatan Sipil.

Dokumen Data Pendidikan

Form Upload Dokumen Data Pendidikan

Upload Scan Ijazah/SKL SMA/SMK/MAN - **ijazah**

Pilih Dokumen

Format Foto jpg/JPG/png/PNG/JPEG/jpeg

Upload Scan Setifikat Seminar/Kursus - **sertifikat**

Pilih Dokumen

Format Foto jpg/JPG/png/PNG/JPEG/jpeg

Upload Scan Dokumen Penghargaan/Prestasi - **prestasi**

Pilih Dokumen

Format Foto jpg/JPG/png/PNG/JPEG/jpeg

Untuk lulusan SMA Sederajat tahun 2018 dan tahun 2019 memerlukan scan ijazah asli. Adapun lulusan 2020 menggunakan Surat Keterangan Lulus asli yang dilengkapi pas foto.

Jika kalian memiliki serifikat seminar/kursus atau pernah memperoleh serifikat penghargaan/prestasi (misalnya pernah mengikuti lomba olimpiade), silahkan di-upload juga.

Dokumen Data Keluarga

Form Upload Dokumen Data Keluarga

KK (Kartu Keluarga)

Pilih Dokumen

Format Foto jpg/JPG/png/PNG/JPEG/jpeg

Kartu Tanda Penduduk Ayah (KTP Ayah)

Pilih Dokumen

Format Foto jpg/JPG/png/PNG/JPEG/jpeg

Kartu Tanda Penduduk Ibu (KTP Ibu)

Pilih Dokumen

Format Foto jpg/JPG/png/PNG/JPEG/jpeg

Kartu Tanda Penduduk Wali (KTP Wali)

Pilih Dokumen

Format Foto jpg/JPG/png/PNG/JPEG/jpeg

Upload semua yang dibutuhkan pada form ini. Jika kalian masih bersama dan dibiayai oleh orangtua kalian, tidak perlu meng-upload KTP Wali. Jika salah satu orangtua kalian telah meninggal, juga tidak perlu meng-upload KTP-nya.

Kalau Kartu Keluarga wajib, ya!

Dokumen Penghasilan

Form Upload Dokumen Penghasilan

Penghasilan dari

Pilih

Besaran Penghasilan

Rp 0,00

Dokumen Bukti Penghasilan

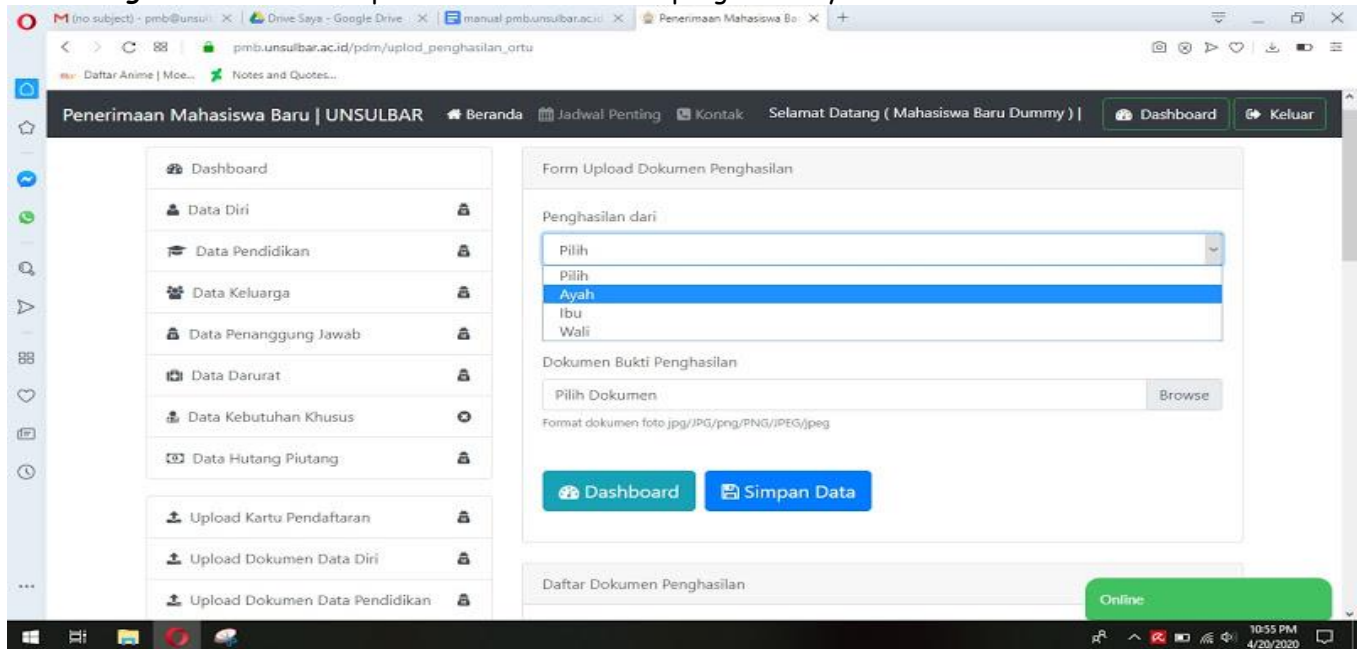
Pilih Dokumen

Format dokumen foto jpg/JPG/png/PNG/JPEG/jpeg

Di sini, kalian diharuskan untuk mengisi dan meng-upload penghasilan yang membiayai kuliah kalian. Misalnya, yang membiayai kalian adalah wali, maka pada bagian **Penghasilan Dari** silahkan pilih opsi **Wali**.

Kalau kedua orangtua saya bekerja, bagaimana, Kak?

Pertama, pilih opsi **Ayah** pada **Penghasilan dari**, lalu input besar penghasilan dan bukti penghasilannya. Setelah ter-upload (kalian bisa mengeceknya dengan munculnya gambar dokumen di bagian bawah), pilih opsi **Ibu** di kotak **Penghasilan dari** dan input besaran serta bukti penghasilannya.



Dokumen Denah Lokasi Rumah

Form Upload Foto Denah Rute Lokasi Rumah

Upload Rute Alamat Rumah dari UNSULBAR

Foto Rute

Pilih Dokumen

Format Foto jpg/JPG/png/PNG/JPEG/jpeg

Kalian calon penerima KIP-Kuliah? Yup, ini juga wajib untuk kalian upload.

Rute alamatnya digambar manual atau bisa pakai Google Maps, Kakak? Rumah saya jauh, Kak, bagaimana cara saya menggambarkan rutennya nanti? Contohnya bagaimana, ya, Kak?

Dear, calon mahasiswa baru, rutennya tolong digambar ya. Boleh gambar manual, boleh gambar pakai aplikasi gambar. Tapi *please jangan menggunakan Google Maps!* Bahkan untuk kalian yang rumahnya punya rute yang lumayan jauh dari Unsulbar, bisa contoh gambar berikut:

[contoh]
**DENAH LOKASI
(RUTE LOKASI RUMAH)**

NAMA :
NO. PENDAFTARAN :
PROGRAM STUDI :
NO. HP :



Dokumen Keterangan Dokter

Form Upload Foto Keterangan Sehat Dari Dokter

Upload Dokumen surat keterangan sehat dari dokter rumah sakit pemerintah/Puskesmas

Foto Dokumen

Pilih Dokumen

Format Foto jpg/JPG/png/PNG/JPEG/jpeg

Kalian bisa mengambil Surat Keterangan Sehat dari dokter di puskesmas ataupun di rumah sakit pemerintahan. Jika kalian punya riwayat penyakit serius (misalnya asma, jantung, atau sering pingsan), harap dicantumkan juga dalam surat keterangan tersebut yah.

**Kamu Masih Bingung? Tenang, Silahkan Chat
Pertanyaanmu Ke Whatsapp Admin PMB Unsulbar :**

+62 852-9830-5655